





CẨM NANG DU HỌC SINH TRAO ĐỔI SINGAPORE

Tổng hợp các lưu ý quan trọng về chuẩn bị hành lý, thủ tục và văn hóa



Mục lục

- Trước khi khởi hành (Giấy tờ & Thủ tục)
- Hành lý & Vật dụng thiết yếu
- Kết nối & Công nghệ (Sim/App)
- Giao thông & Phương thức thanh toán
- Văn hóa ẩm thực & Lưu ý luật pháp
- Giải đáp thắc mắc (Q&A)



❖ Trước khi khởi hành (Giấy tờ & Thủ tục)

1. SG Arrival Card (SGAC):

- Khai báo trực tuyến qua website/app của ICA.
- Thời hạn: Trong vòng 3 ngày trước khi nhập cảnh (tính cả ngày bay).


2. Giấy tờ học tập và Xuất nhập cảnh:

- Hộ chiếu: Còn hạn > 6 tháng (ưu tiên bản có chip).
- Vé máy bay khứ hồi + Thông tin nơi ở.
- Thư mời nhập học/trao đổi (LoA).

(Nên in tất cả ra bản giấy dự phòng)

3. Tiền mặt và Quy định:

- VN: Không mang quá 5.000 USD (hoặc 15 triệu VNĐ) khi xuất cảnh nếu không khai báo.
- Singapore: Khai báo nếu mang trên 20.000 SGD.



Mẹo đổi tiền: Đổi SGD tại VN trước. Tránh đổi VNĐ -> SGD tại Orchard (tỷ giá thấp).





Hành lý

Hành lý xách tay:

- Chất lỏng: < 100ml/lọ, tổng < 1 lít.
- Không vật sắc nhọn.

ĐỒ TUYỆT ĐỐI CẤM:

- Kẹo cao su: Bị cấm mang vào Singapore (trừ kẹo nha khoa có đơn bác sĩ).

Cảnh báo: Hình phạt rất nặng cho việc buôn bán/tàng trữ kẹo cao su.



❖ **Vật dụng thiết yếu**



Trang phục: Giảng đường, MRT, thư viện rất lạnh (~18-20°C) nên hãy mang áo khoác nhẹ.

Giày dép: Ưu tiên giày thể thao êm chân (đi bộ và đứng MRT rất nhiều).



Ổ cắm điện: Loại chân cắm 3 chấu vuông (Type G- kiểu Anh). Đừng quên mang theo cục chuyển (adapter).






Bình nước cá nhân: Nước vòi tại Sing uống trực tiếp được. Tiết kiệm 2-3 SGD/chai.

Thuốc: Thuốc cá nhân cơ bản (cảm, tiêu hóa, dị ứng, urgo). Nhà thuốc tại Sing khó mua thuốc đặc trị nếu không có đơn. Nếu mang thuốc kê đơn, hãy giữ nguyên bao bì và mang theo đơn thuốc của bác sĩ (bằng tiếng Anh) để tránh rắc rối.

Đồ dùng khác: Ô (dù), quạt cầm tay.

Kết nối & ứng dụng

Internet & Liên lạc	Các App "Phải có" trên điện thoại
<p>Sim/eSIM:</p> <ul style="list-style-type: none">• Nên mua eSIM online trước khi bay.• Sim vật lý: Mua tại sân bay hoặc 7-Eleven/Cheers (Singtel, M1, StarHub ~12-15 SGD cho 100GB). <p>Wifi trường học:</p> <p>Dùng tài khoản Eduroam của trường ĐH tại VN (nếu có) để tự động kết nối wifi tại các trường ĐH Singapore.</p>	<p> Di chuyển: Google Maps hoặc Citymapper (Chỉ đường MRT/Bus chính xác đến từng phút/cửa ra).</p> <p>Gọi xe và Đồ ăn: Grab, Gojek.</p> <p> </p>

◆ Giao thông & thanh toán

Thanh toán: Không cần mua thẻ EZ-Link. Sử dụng trực tiếp:

- Thẻ Visa/Mastercard Contactless (chạm).
- Apple Pay/Google Pay.



Quy tắc thép:

- Không ăn uống tại ga và trên tàu (Phạt nặng).
- Thang cuốn: Đứng bên TRÁI, nhường đường bên phải.



An toàn: Bấm nút xin đường tại cột đèn trước khi qua đường. Thắt dây an toàn cho tất cả ghế khi ngồi Taxi/Grab.

Thanh toán tiền mặt: Chỉ dùng ở Hawker Center nhỏ hoặc máy bán nước tự động (90% còn lại dùng thẻ/chạm).



Văn hóa & luật pháp




Văn hóa ăn uống tại Hawker Center

- Luật trả khay (Tray Return): Bắt buộc tự dọn khay, bát đĩa. Vi phạm lần 2 sẽ bị phạt tiền.
- Văn hóa "Chope": Nếu thấy gói khăn giấy/thẻ/ô trên bàn trống = Bàn đã có chủ.

Luật pháp & Hoàn thuế

- Động vật: Cấm cho chim bồ câu/động vật hoang dã ăn.
- Hoàn thuế (GST 9%):
Hóa đơn **từ 100 SGD** tại cửa hàng "Tax Free".
Xuất trình Hộ chiếu khi mua để làm hóa đơn điện tử.
Hoàn tiền tại máy Kiosk tự động ở sân bay Changi.





CẢM ƠN
Thank you